



# ISTRUZIONI DI MONTAGGIO ALI DI GABBIANO V100 MANDELLO S



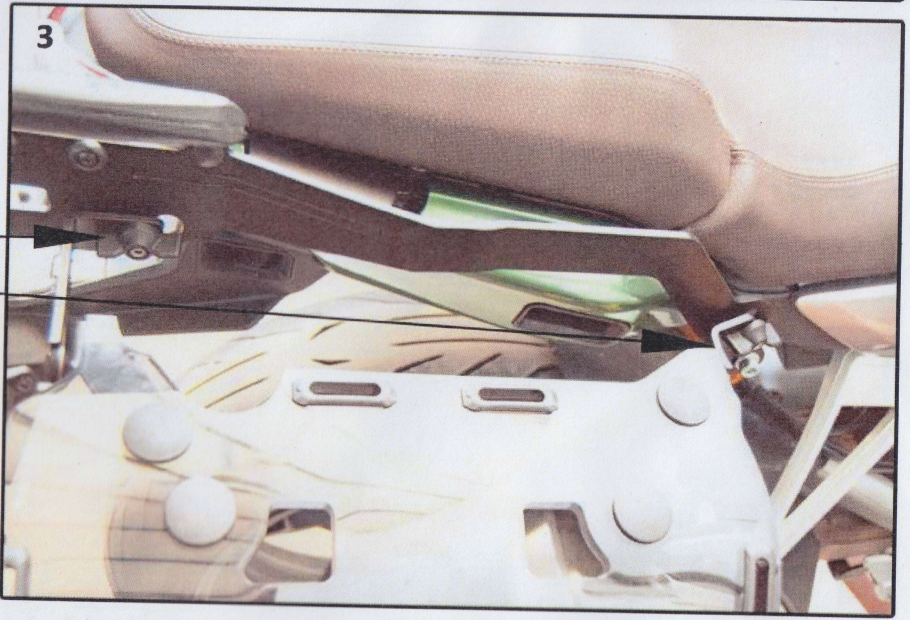
**LATO SINISTRO**  
LEFT SIDE



**LATO DESTRO**  
RIGHT SIDE

**INSERIRE LE ALI PREMONTATE ALL'INTERNO DELLE STAFFE, INCASTRANDO LA VITE (Q.S.T.) E AVVITARE IL BULLONE**

*INSERT THE PRE-ASSEMBLED WINGS INSIDE THE BRACKETS, FITTING THE SCREW (Q.S.T.) AND SCREW THE BOLT*



*"Il venditore non si assume nessuna responsabilità e non garantisce in alcun modo il rispetto di eventuali discipline specifiche il cui rispetto sia obbligatorio nel paese di acquisto ai fini della commercializzazione e/o utilizzazione del prodotto; sarà cura dell'acquirente accertarsi la vigenza di tali normative prima dell'utilizzo. La garanzia del venditore non si applica nel caso in cui non vengano rispettate le istruzioni di montaggio qui contenute. RC Motor projects declina ogni responsabilità per problematiche derivate"*